

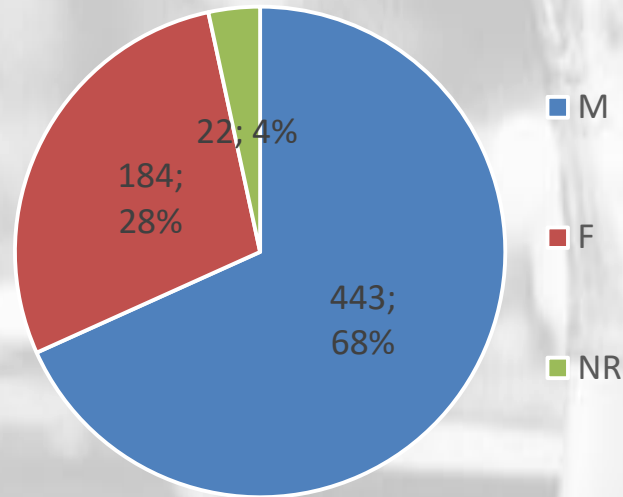
ALCOL TEST

Analisi dei Risultati

Progetto NotteSicura:ChillOUT!!!

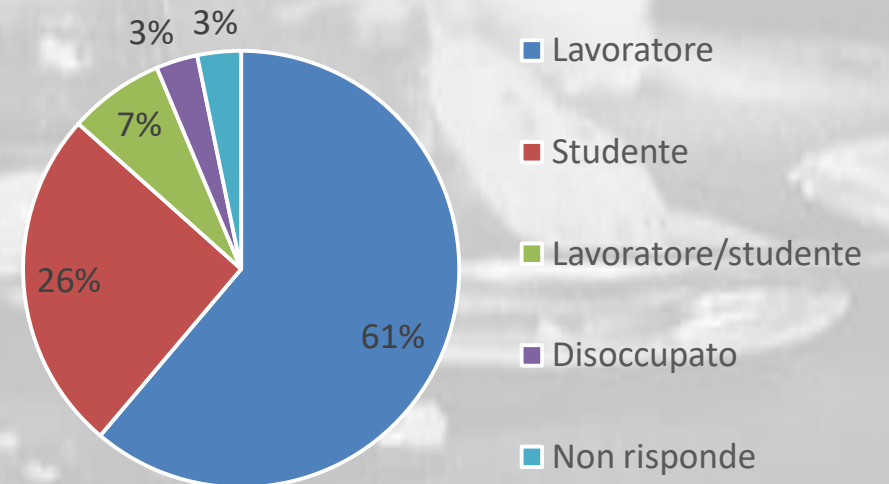
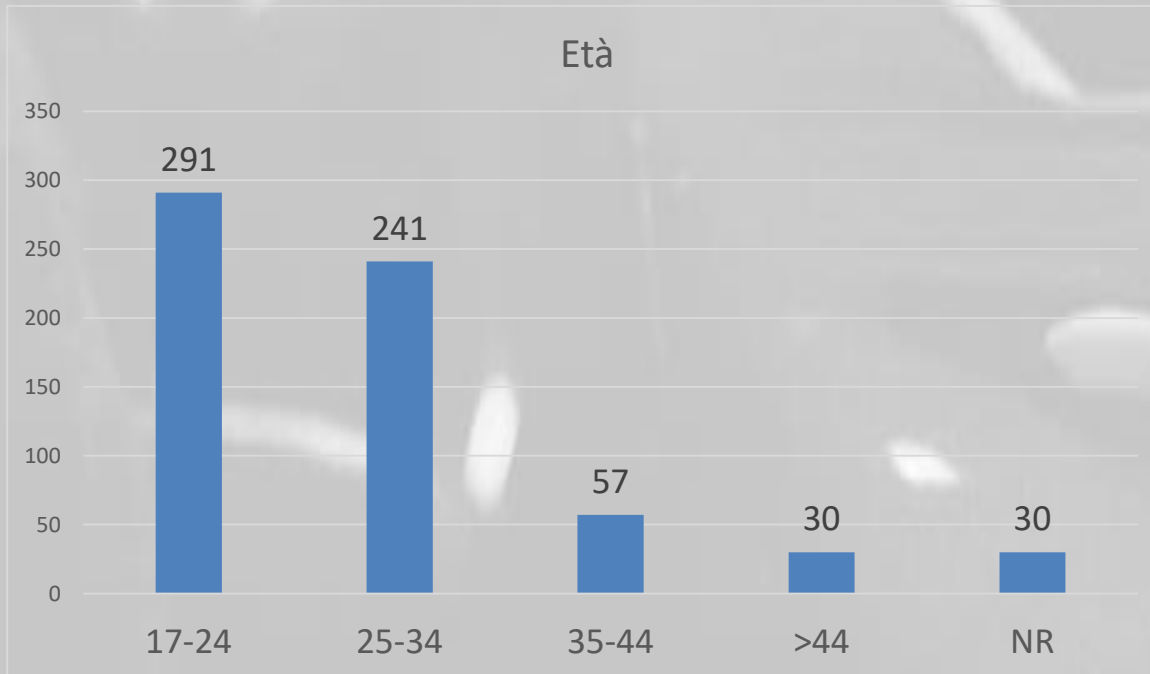
Quadro socio-anagrafico del campione

- Numero di alcoltest effettuati: **649**
- Genere: 68% maschi, 28% femmine
- Età media del campione: 27 anni.
- Moda: 23 anni.



OCCUPAZIONE

- Lavoratore 397
- Studente 165
- Lavoratore/Studente 46
- Disoccupato 20
- Non risponde: 21



I **neopatentati** rappresentano il 9,38% del campione (61 su 649)



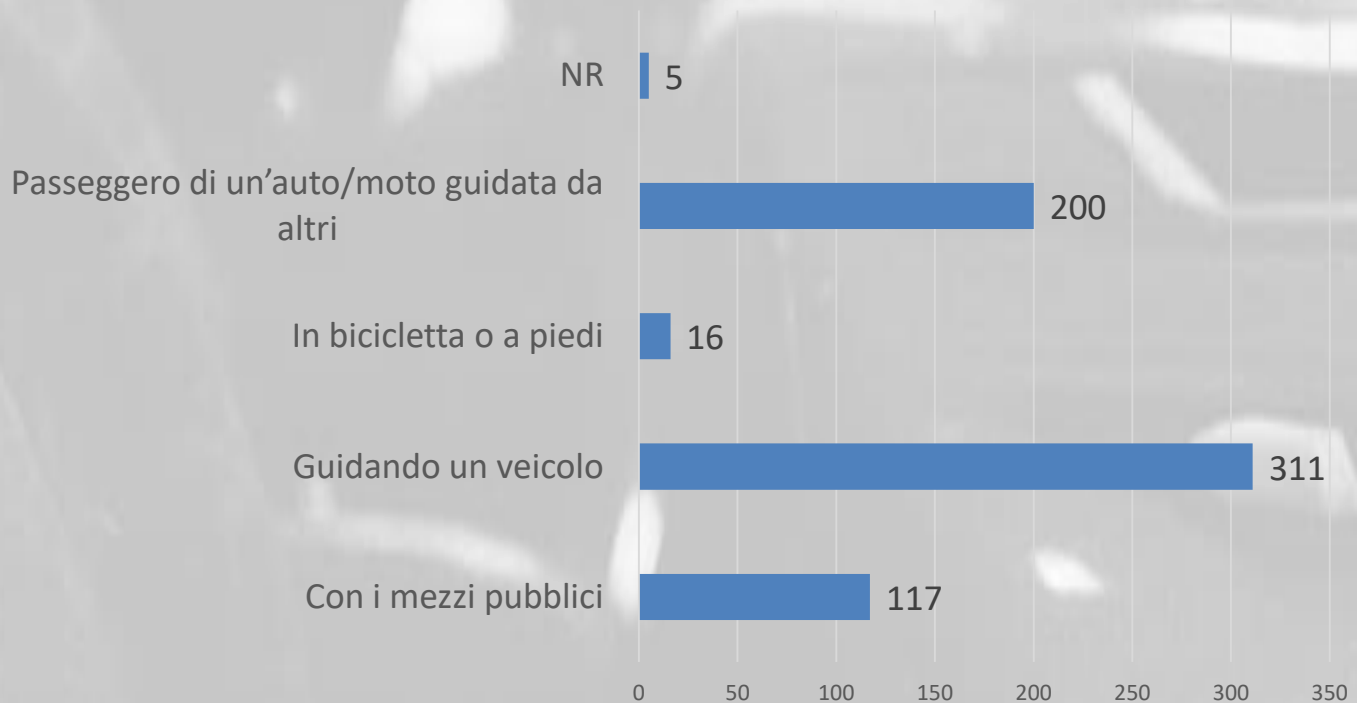
l'89,1% dichiara di avere la patente B



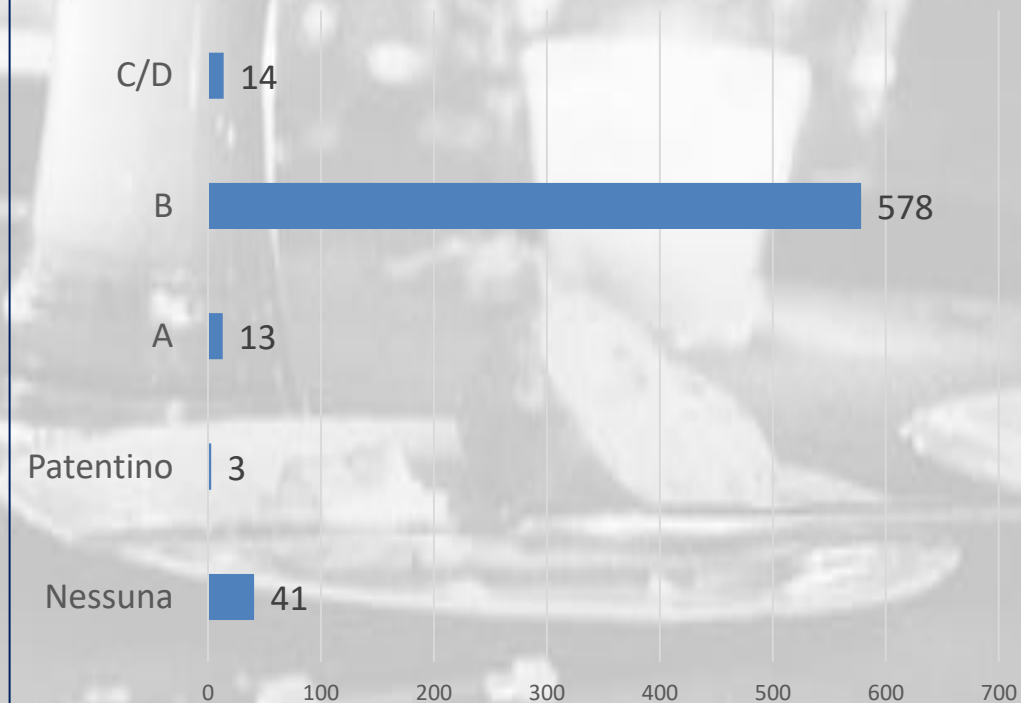
il 47,8% del campione ha raggiunto l'evento guidando

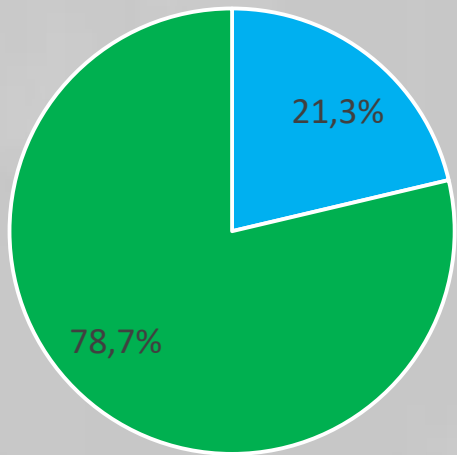


Come sei arrivato?



Patente



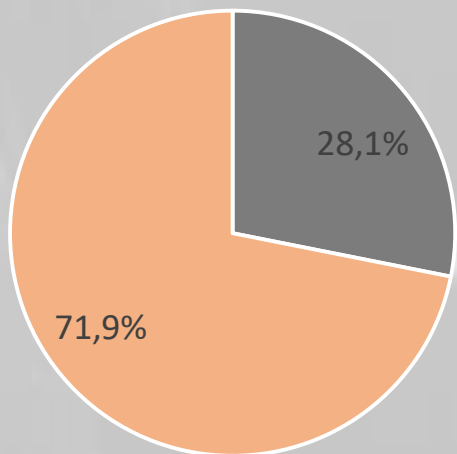
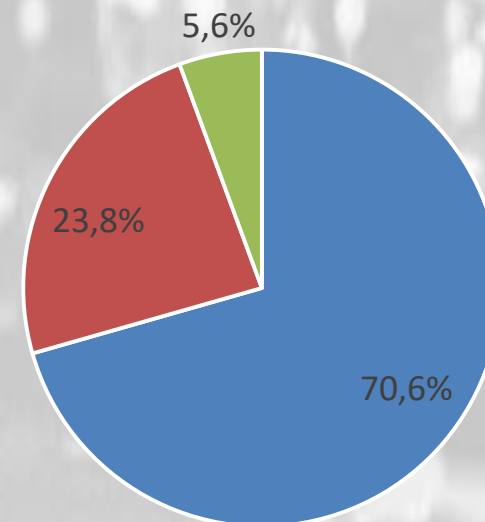


Nelle intenzioni iniziali prima di eseguire il test alcolimetrico il 55,5% dichiarava che non avrebbe guidato (n=360), il 44,5% che avrebbe guidato (n=289).

Il dato è maggiore per i neopatentati: il 57,4% non avrebbe guidato mentre lo avrebbe fatto il 42,6%

L'alcolemia è risultata superiore ai limiti di legge per il 78,7% dei **neopatentati** (48 su 61)

L'alcolemia per i **non neopatentati** è risultata:
 nei limiti di legge per il 70,6% dei test (415 su 588);
 nel 23,8% (140) dei casi il tasso risultava sopra i limiti di legge (0,5g/l)
 ma inferiore a 0,8g/l;
 nel 5,6% il tasso era superiore a 0,8g/l (33 test)



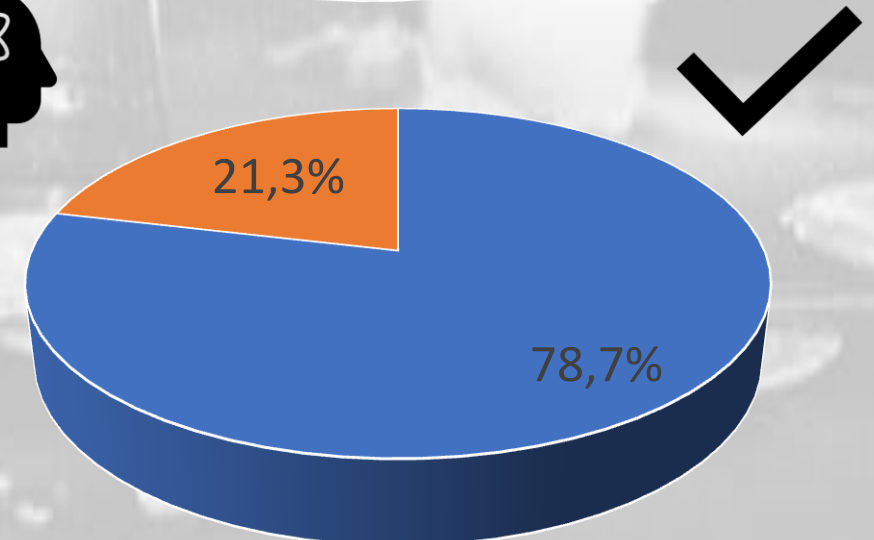
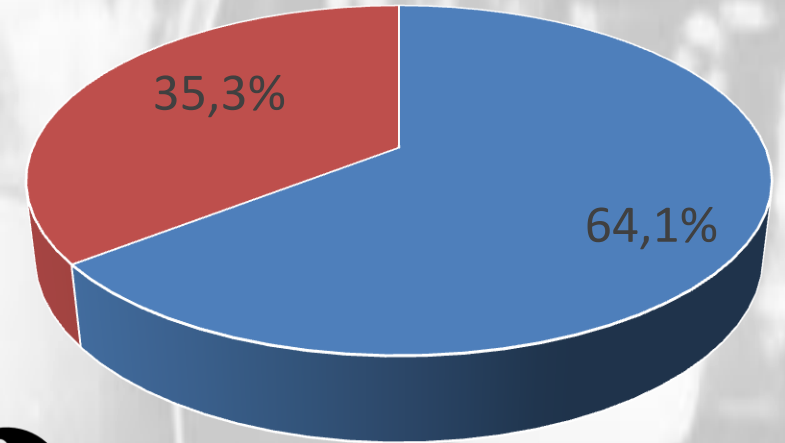
Di quanti avevano intenzione di guidare e il cui test è risultato fuori dai limiti di legge (64 test) il 28,1% ha deciso di guidare ugualmente

il 71,9% ha deciso di non farlo e affidarsi a amici/taxi e mezzi pubblici o per lo meno attendere che il tasso alcolemico scendesse.



Nel questionario del test viene chiesto di stimare secondo la propria percezione se il tasso alcolemico risulterà minore o maggiore del limite di legge:

- Il **64,1%** del campione totale (649 test) ha effettivamente valutato il suo livello in maniera corretta a fronte di un **35,3%** che non lo ha fatto,
- le percentuali sono simili in termine di genere: ha valutato correttamente il **64,3% dei maschi e il 67,4% delle femmine**
- se analizziamo le fasce di età: ha valutato correttamente il **64,6%** della fascia 17-24 anni; il **61,8%** della fascia 25-34; il **68,4%** della fascia 35-44 e il **70,0%** sopra i 45 anni.
- Per i **neopatentati il 78,7%** ha valutato correttamente il proprio tasso alcolemico, tenendo conto che il limite è 0g/l per cui la variabilità è minore.



FOCUS: Binge Drinking

- Per **Binge Drinking** si intende un'"abbuffata di alcolici" ed indica l'assunzione di 6 o più bicchieri di bevande alcoliche in un intervallo di tempo molto ristretto o comunque in un'unica occasione.

Il **7,9%** (51 persone) ha dichiarato di bere 6 o più unità alcoliche «ogni giorno o quasi», di questi 6 neopatentati (il **9,8%**).

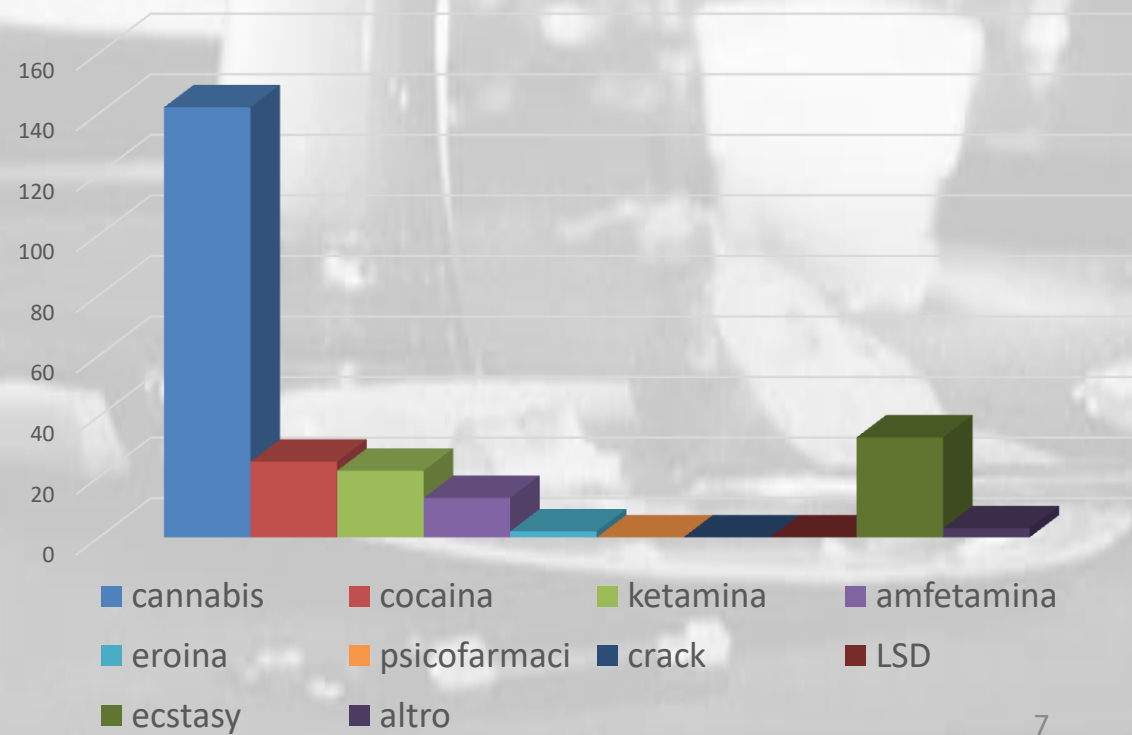
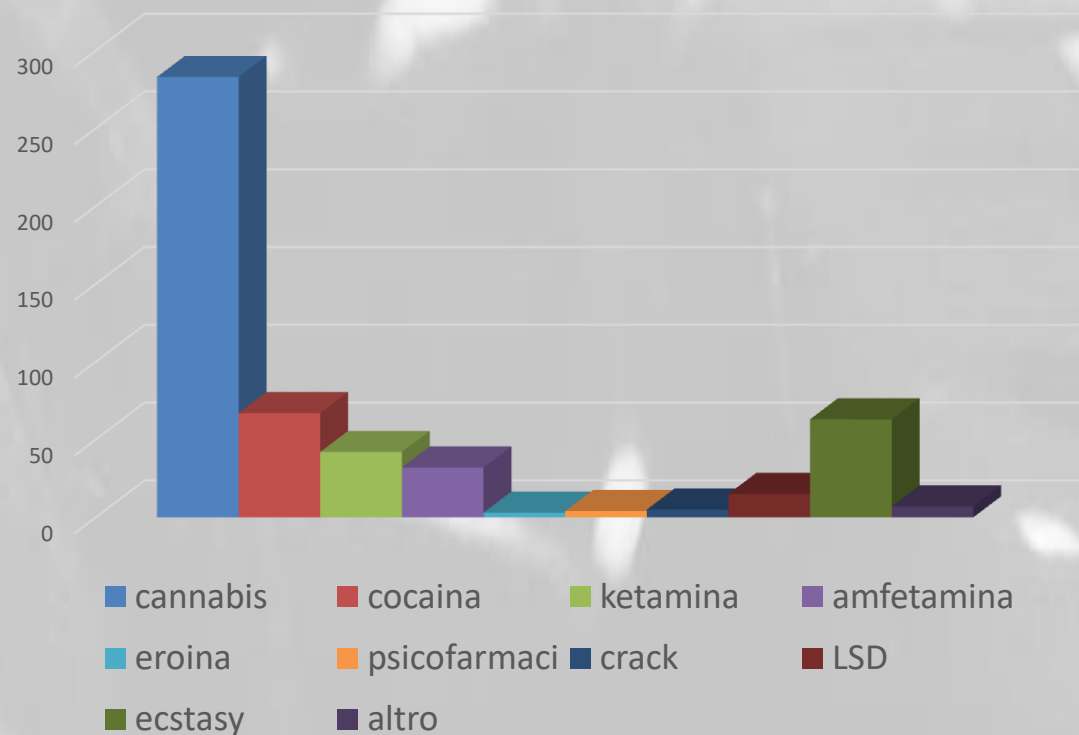


- Al **21,6%** di queste è già stata in passato ritirata la patente per motivi legati all'alcol, a fronte dell'**8,5%** di chi non dichiara di bere tutti i giorni o quasi.
- La percezione del proprio tasso alcolemico rispetto ai limiti di legge è risultata ben valutata dal **56,9%** di chi dichiara di bere tutti i giorni, a fronte di una valutazione corretta nel **64,7%** dei casi di chi beve con minor frequenza.
- Dei 51 casi, 15 hanno dichiarato di essere arrivati all'evento guidando un veicolo: di questi 6 già nelle intenzioni iniziali non avrebbero poi guidato, 6 sono risultati nei limiti di legge e solo 3 hanno deciso di guidare lo stesso a fine serata.

FOCUS: Uso di sostanze

- Il 48,5% del campione dichiara di aver fatto uso di sostanze diverse dall'alcol negli ultimi 6 mesi (il 63,9% per quanto riguarda i neopatentati).
- Il 28,8% del campione dichiara di aver fatto uso di sostanze diverse dall'alcol nella serata (il 32,8% per quanto riguarda i neopatentati).

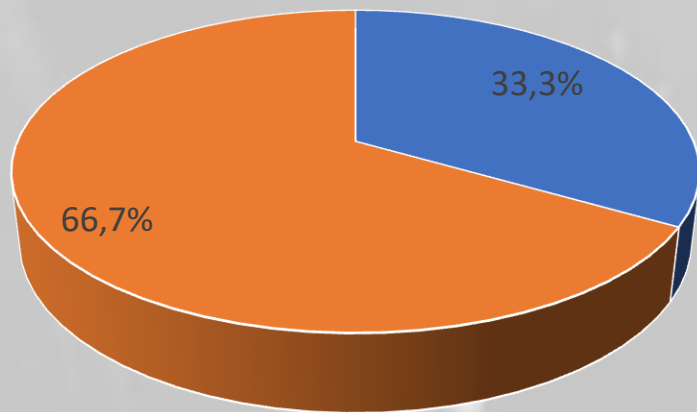
Quali sostanze?



FOCUS: Aree Chill Out – Side Zones

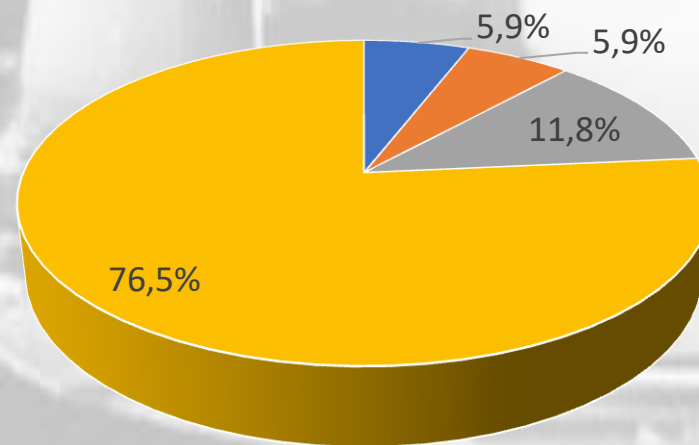
- In data 29 settembre 2018 e 23, 24 e 25 agosto 2019 siamo intervenuti in Sansalvario a Torino e presso il festival «Balla coi cinghiali» con un'area chillout.

Nel primo caso, tra le persone che erano arrivate guidando un veicolo e che avevano un tasso alcolemico superiore al limite di legge consentito il 66,6% ha scelto di non mettersi alla guida.



■ guiderò lo stesso ■ aspetto e ricontrollo l'alcoemia

Nel secondo caso, tra le persone che erano arrivate guidando un veicolo e che avevano un tasso alcolemico superiore al limite di legge consentito il 94,1% ha scelto di non mettersi alla guida.



■ guiderò lo stesso ■ cerco tra i miei amici un guid sobrio
■ taxi/mezzo pubblico ■ aspetto e ricontrollo l'alcoemia