

Report Questionari Notte Sicura: ChillOUT!!!



Indagine quantitativa sull'uso di sostanze
pregresso e attuale nell'evento.

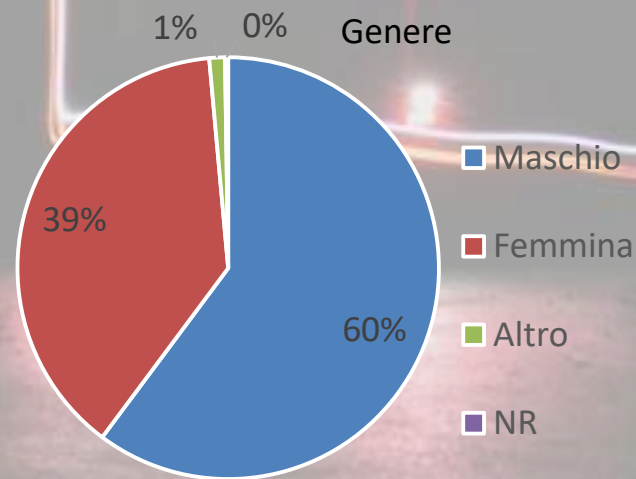
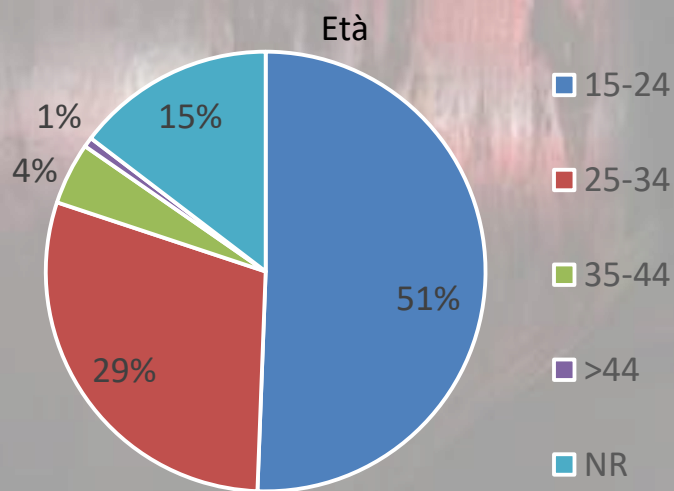
Quadro socio-anagrafico del campione

Numero di questionari autosomministrati: **417**

Genere: 60,2% maschi, 38,4% femmine

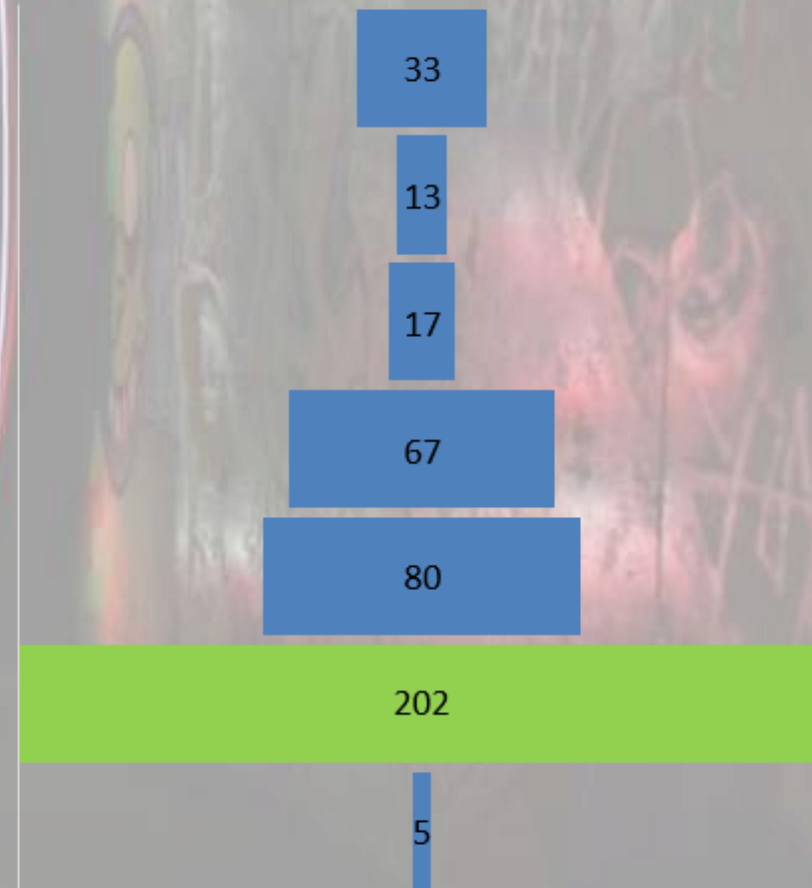
Età media del campione: 24,2 anni.

Mediana: 23 anni. Moda: 23 anni.

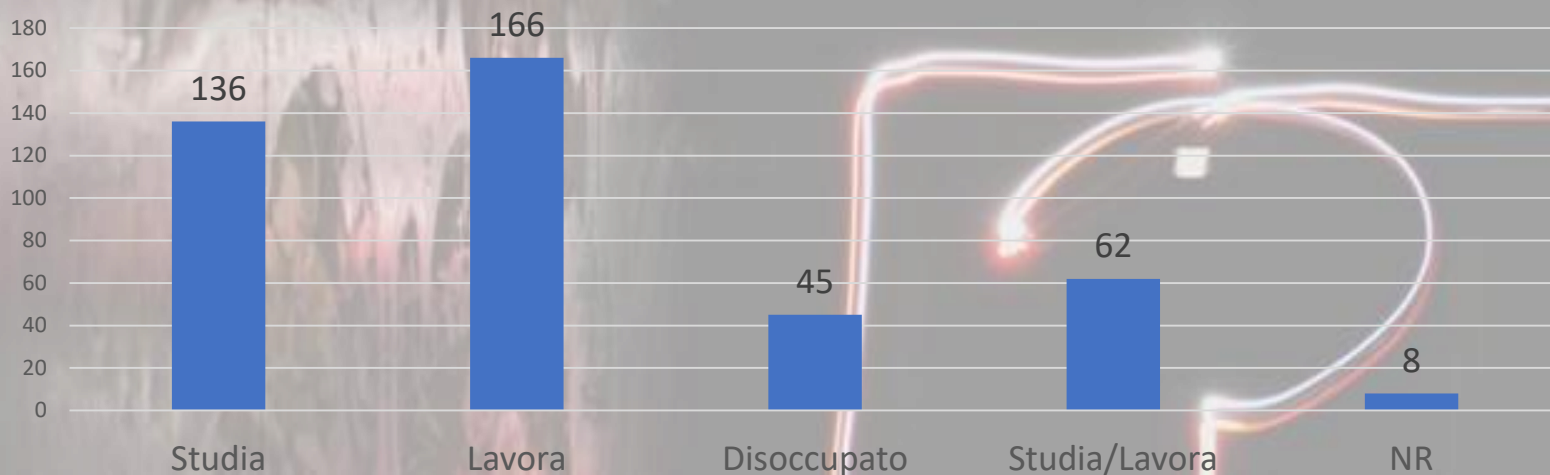


Centro
Europa
Nord-est
Nord-ovest
NR
Piemonte
Sud

Provenienza



Occupazione

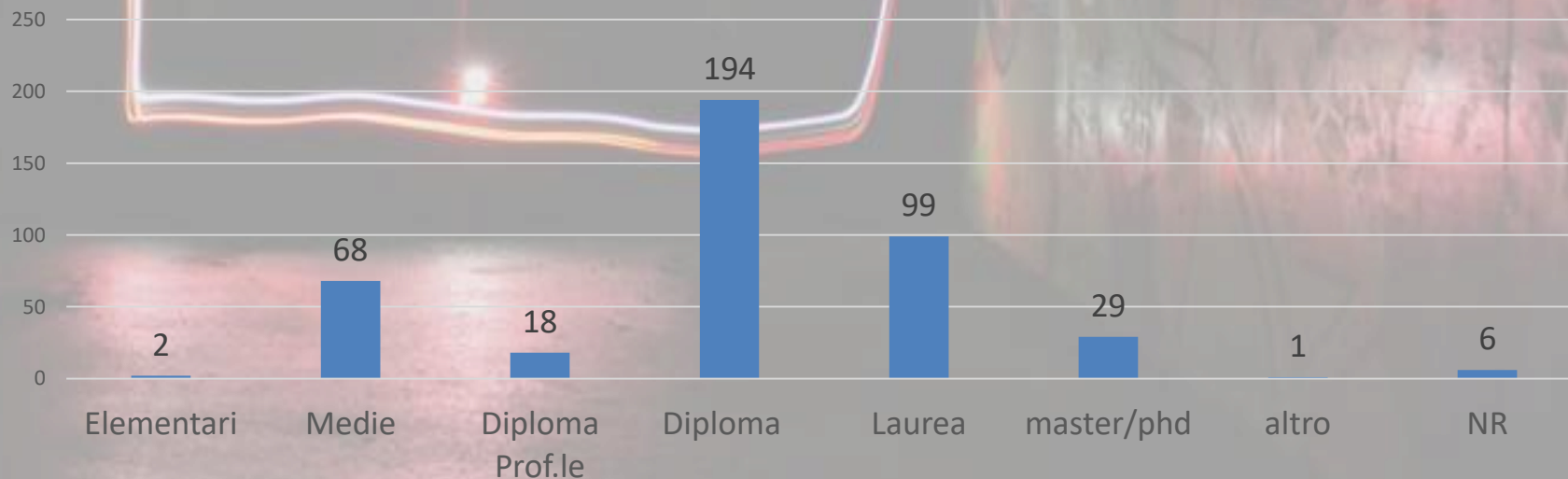


Il 32,6% di chi ha compilato in questionario studia, il 39,8% lavora, il 14,9% studia e lavora mentre il 10,8% risulta disoccupato.



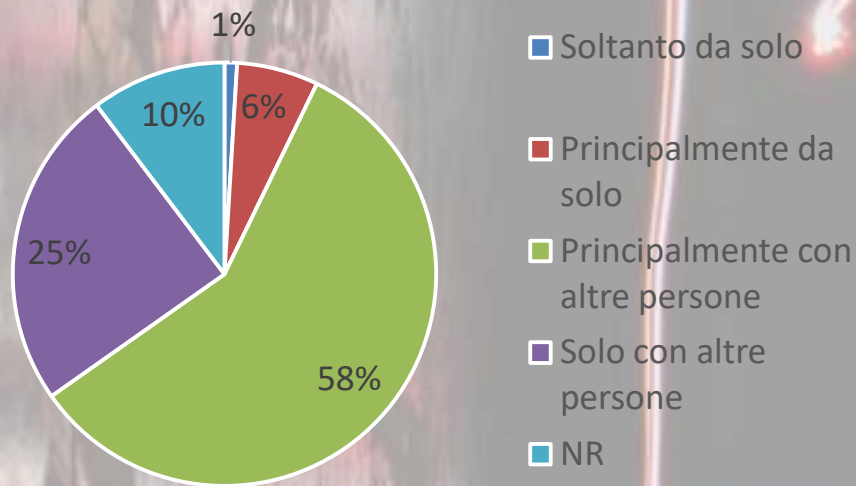
L'81,5% ha un titolo di scuola secondaria superiore o laurea, il 16,8% ha un titolo di licenza di scuola secondaria di primo grado.

Titolo di studio



Atteggiamenti nel merito dell'uso di sostanze

Con chi usi sostanze?

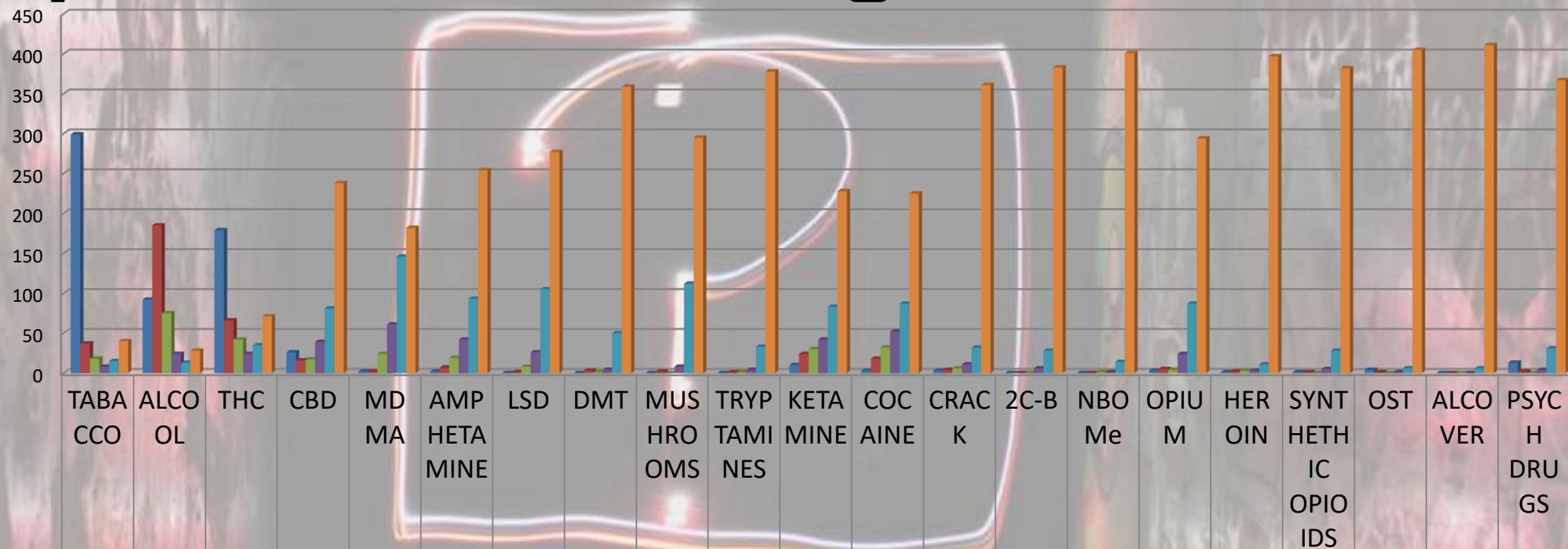


L'**82,5%** dichiara di consumare solo o prevalentemente in compagnia, le motivazioni principali sono il divertimento e la sperimentazione.

Perché usi sostanze?




Frequenze di utilizzo negli ultimi 6 mesi




	TABACCO	ALCOHOL	THC	CBD	MDMA	AMPHETAMINE	LSD	DMT	MUSHROOMS	TRYPTAMINES	KETAMINE	COCAINE	CRACK	2C-B	NBO Me	OPIUM	HEROIN	SYNTHETIC OPIOIDS	OST	ALCOHOL	PSYCH DRUGS
tutti i giorni	299	92	179	26	2	2	0	0	0	0	10	3	3	0	0	3	1	1	4	0	13
2-3 volte sett	37	185	66	16	2	7	1	3	2	1	24	18	4	0	0	5	2	1	1	0	2
1 volta sett	18	75	42	17	24	19	8	1	0	1	30	32	6	0	1	4	3	0	0	0	0
1 volta al mese	8	24	24	39	61	42	26	4	8	4	42	52	11	6	1	24	3	5	1	0	4
meno di 1 volta al mese	15	13	35	81	146	93	105	50	112	33	83	87	32	28	14	87	11	28	6	6	31
mai	40	28	71	238	182	254	277	359	295	378	228	225	361	383	401	294	397	382	405	411	367

5 persone riferiscono di aver consumato altro ma non indicano cosa, tranne un caso che dichiara di aver utilizzato **daparox** e uno che ha dichiarato **salvia divinorum** ma non sappiamo con che frequenza.

Frequenze di utilizzo nell'evento

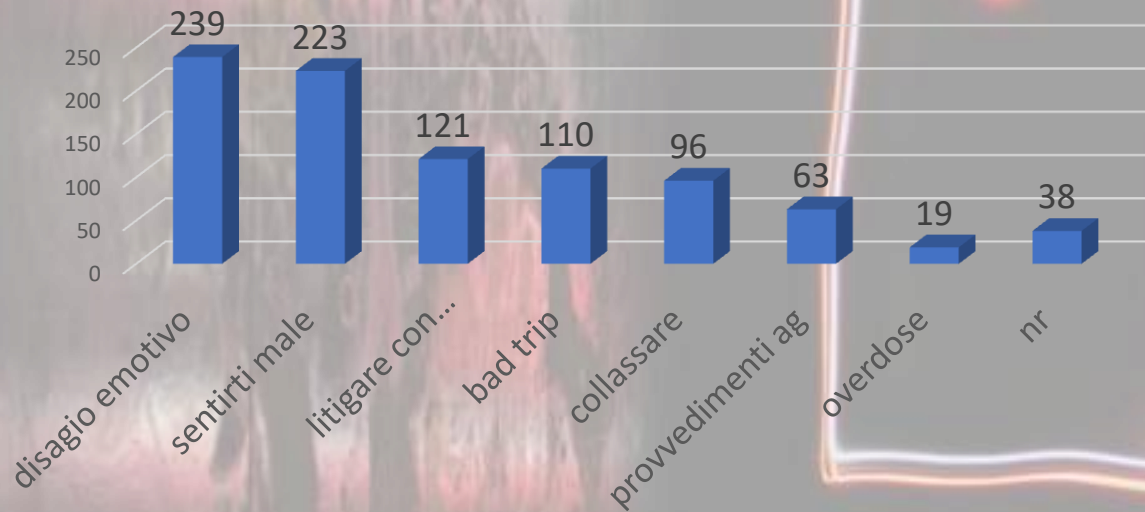


Le sostanze più utilizzate sono **Tabacco, Alcol e Cannabis** (legale e non), seguite e da **Mdma e Ketamina** e poi **Cocaina e Amfetamina**. In misura minore **psichedelici, oppioidi, NPS e farmaci**.

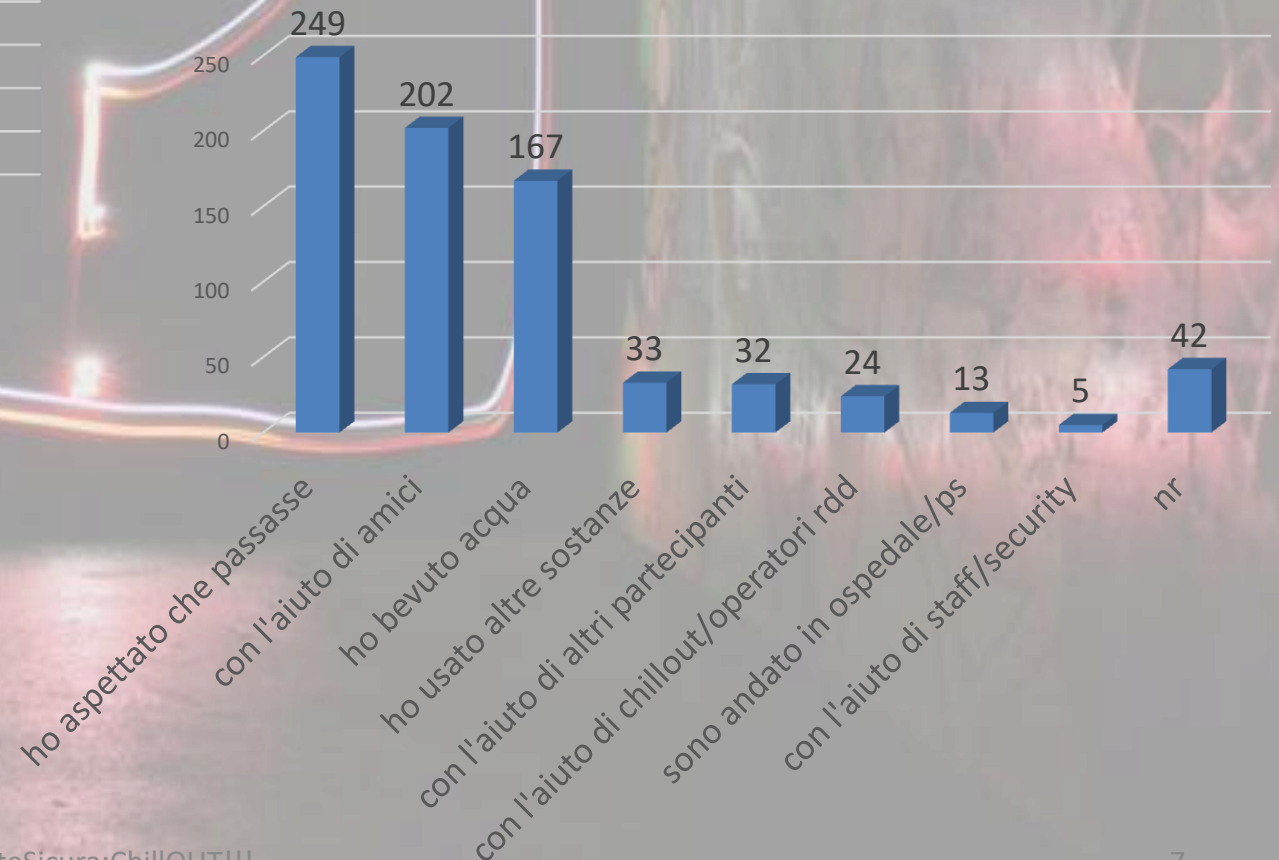


Atteggiamenti nel caso di crisi

Dopo aver utilizzato sostanze ti è mai successo di...?



Come hai gestito la situazione?



Le principali conseguenze negative dichiarate sono il **disagio emotivo** e **problemi fisici** seguiti da un **aumento della litigiosità** e **esperienze difficili** con psichedelici. Nella maggiorparte dei casi l'approccio è stato **aspettare**, **bere acqua** e appoggiarsi agli **amici**.

Quali sostanze nel caso di crisi?

Sostanze singole (num. casi):

- Cannabis 45
- Alcol 30
- MDMA 27
- Psichedelici 20
- Ketamina 13
- Cocaina o Crack 10
- Amfetamina o Metamfetamina 4
- Eroina 2
- NPS 1
- Psicofarmaci 1

MIX (num. casi):

- Cannabis+Alcol 31
- Ketamina+Psichedelici 13
- MDMA+Alcol 11
- Ketamina+Eccitanti 11
- Cocaina+Alcol 9
- Alcol+Psichedelici 9
- Cannabis+Psichedelici 7
- Ketamina+Cannabis 5
- Ketamina+Alcol 3
- Ketamina+Oppioidi 2

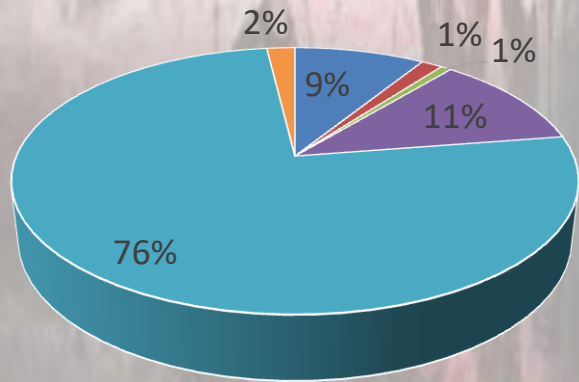
COMMENTO

Le sostanze più utilizzate si rivelano essere anche quelle che causano più malesseri. Alcol e cannabis risultano essere la causa di una crisi, quando associate con altre c.d. party drugs.

Si rileva una pressochè assenza degli oppioidi nei casi di crisi segnalati. Molto probabilmente il dato deriva dalla tipologia di contesto in cui viene rilevato: si è nell'ambito dei party settings, gli oppiacei non aiutano la socializzazione

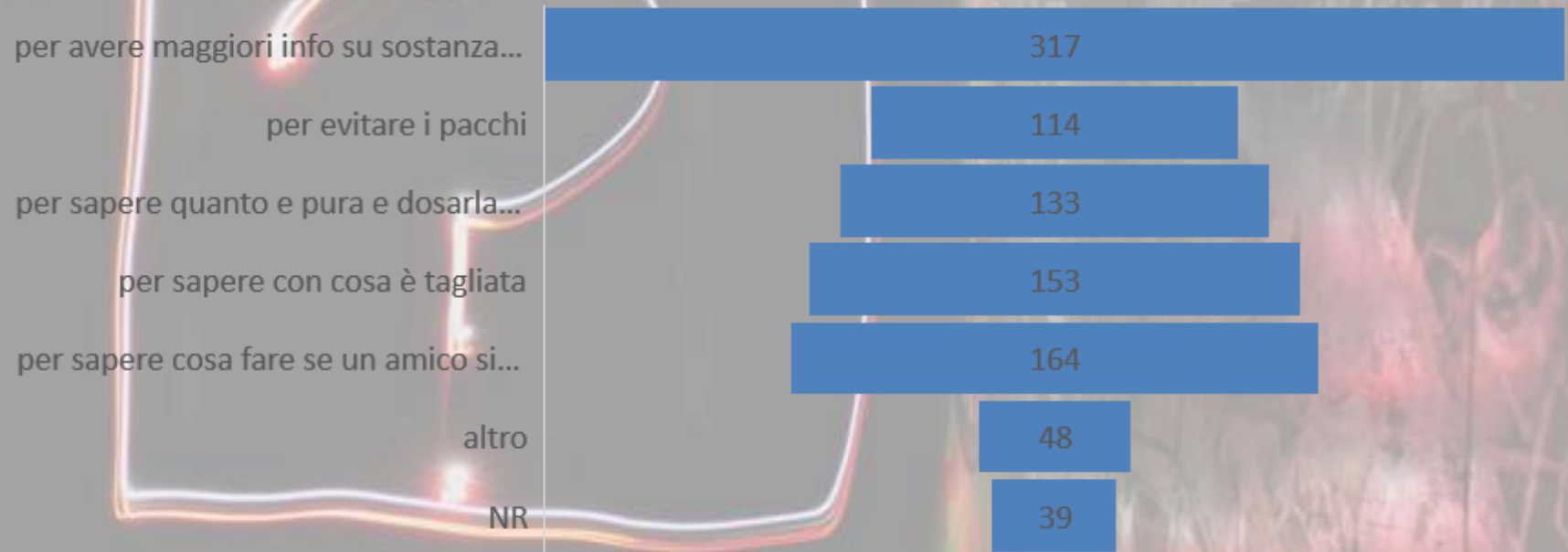


Valutazione Servizio di Drug Checking




■ non so cos'è ■ per nulla utile
■ non molto utile ■ abbastanza utile
■ molto utile ■ NR

Pensi sia utile perché?

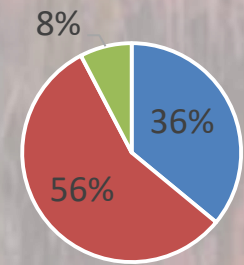


L'87,1% lo ritiene un servizio utile, per quanto riguarda le ragioni principalmente per avere maggiori informazioni sulle sostanze e per sapere cosa fare in caso di crisi. Le risposte relative a «altro» riguardano comunque informazioni, sicurezza e consapevolezza.



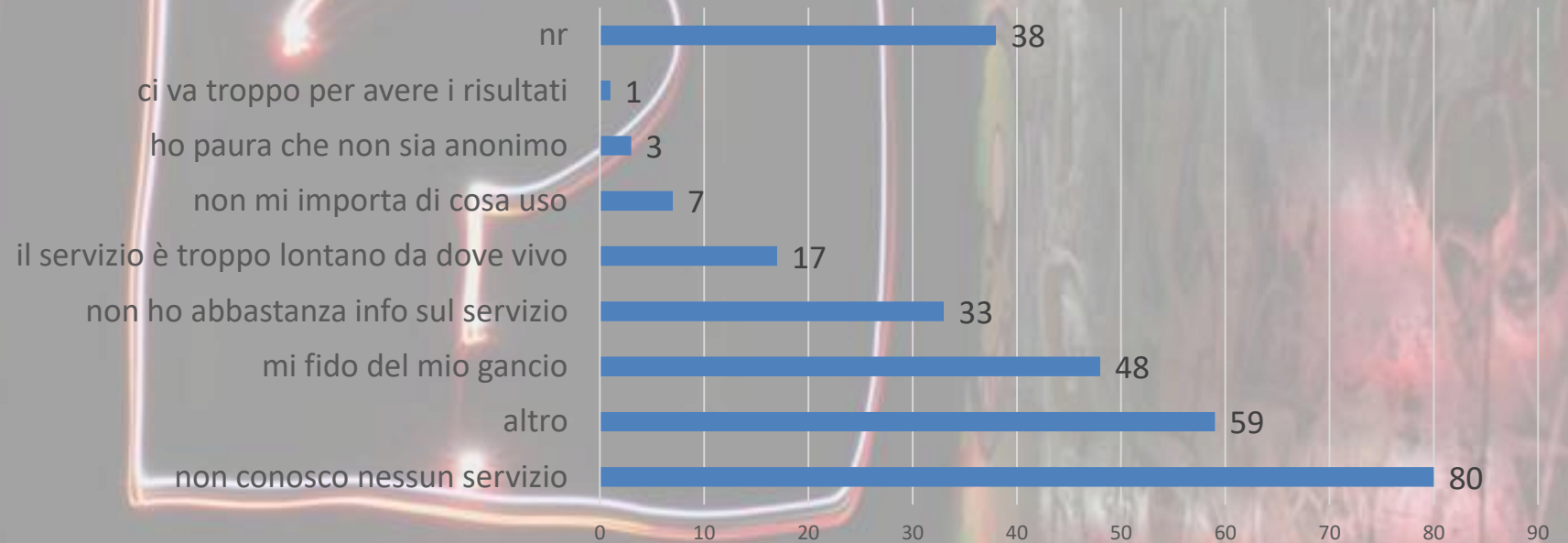
Valutazione Servizio di Drug Checking

Hai mai utilizzato il DC?



■ Sì ■ No ■ NR

se NO, perché?

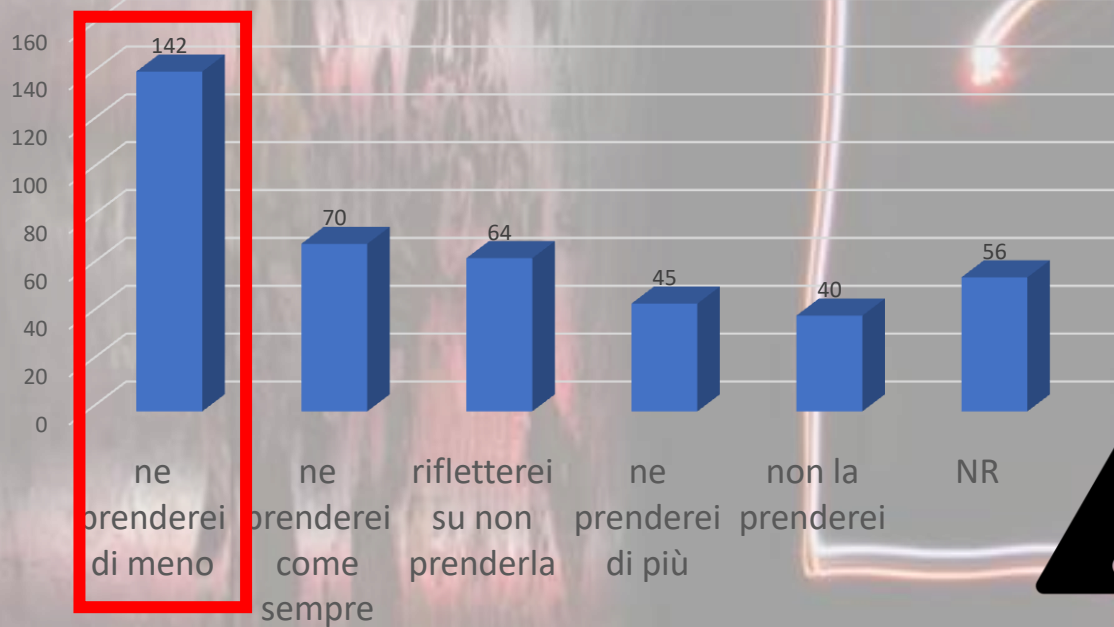


Solo il **36%** di chi ha compilato il questionario aveva già usufruito di un servizio di Drug Checking.

Nel 56% di chi non l'aveva utilizzato le motivazioni sono legate principalmente al servizio (non ne conosco, è troppo lento, non ho informazioni), in misura minore alla disposizione personale (non mi importa di sapere, mi fido del venditore).

Se il Drug Checking rivela che:

La sostanza è molto pura, che fai?



Di fronte a un risultato di purezza elevata, il **59%** dichiara che non prenderebbe la sostanza, ne prenderebbe di meno o comunque rifletterebbe sul non prenderla.

La sostanza è inaspettata, che fai?



L'**83,2%** dichiara in caso l'analisi evidenziasse una sostanza inattesa che non prenderebbe la sostanza, ne prenderebbe di meno o comunque rifletterebbe sul non prenderla.